

ESTRELINHA SOLITÁRIA.

Certo dia, *Genoveva*, a abelhinha, sentindo-se muito cansada, interrompeu seu trabalho e pousou na pétala de uma flor para um minuto de repouso. *Amarelinha*, linda borboleta, com movimentos leves e graciosos, aproximou-se de *Genoveva* e pousou ao seu lado, perguntando-lhe: (Ilustração 1)

- Você não está achando alguma coisa estranha no dia de hoje?

- Se estou! Respondeu a abelhinha. - Esse dia parece que não termina mais, minhas asas já estão cansadas de voar e a noite não chega.

E as duas amigas olharam para o céu, para ver se viam chegar a noite. Mas, ó surpresa! O manto escuro da noite, salpicado de estrelas prateadas, já se estendia no céu. Só ali, onde as duas estavam, é que parecia ser dia.

- Será que o sol resolveu dormir aqui embaixo esta noite? - perguntou a abelhinha assustada.

- Se for isso ele vai queimar tudo! - preocupou-se a borboleta.

Nesse momento, uma vizinha meiga se fez ouvir:

- Não tenha medo, sou eu, a Estrelinha Dourada. Sou bem pequenina e não faço mal a ninguém.

Genoveva e *Amarelinha* olharam em torno e viram sair, do meio de umas folhagens, a Estrela Dourada, brilhando, brilhando. (Ilustração 2)

- Por que você está aqui embaixo? Por que não está brilhando junto com as suas irmãzinhas?- perguntou-lhe *Genoveva*.

- É que estou me sentindo muito triste. Queria tanto ter pai e mãe como todo têm! Por isso resolvi descer para ver se encontro quem queira ser meu pai ou minha mãe. Você quer ser minha mãe, abelhinha? E você borboleta, quer ser minha mãe?

Nesse momento, uma velha lagarta, que estivera observando o que acontecia, quietinha embaixo de uma folha, aproximou-se e disse: (Ilustração 3)

- Você está enganada, estrelinha. Você tem um Pai. Todos nós temos um Pai. É Deus, que nos criou e criou tudo o que existe.

- Quer dizer que eu tenho um Pai? - perguntou, esperançosa, a estrelinha.

- É isso mesmo! - exclamou *Genoveva*.

- Mas onde está Deus? Eu não o vejo nunca! - disse a *Estrelinha Dourada*.

Amarelinha procurou esclarecer:

- Ele cuida muito bem de você. Deu-lhe um lindo lugar para morar, o céu, alegres irmãzinhas para brilhar e também uma tarefa muito importante para fazer: ajudar a clarear a noite, velando o sono das crianças.

- É mesmo! - concordou a estrelinha, impressionada com a bondade de Deus, embora inconformada por não vê-Lo. - Eu queria tanto ver Deus - repetia várias vezes.

- Você não pode vê-Lo, mas pode sentir a Sua presença nas coisas boas que a cercam, no carinho que Ele dispensa a toda Sua criação - acrescentou *Amarelinha*.

- É mesmo! - concordou novamente a estrelinha, com um sorriso meigo.


- Vou voltar correndo para o meu lugar no céu. Vou contar para todas as minhas irmãs estrelinhas que todos nós temos um Pai sábio e bondoso, que é Deus.

(FIM)


ALUNO(A): _____

DATA: BRUMADO, _____ DE MARÇO DE _____

DITADO DE NÚMEROS



DITADO DE LETRAS



Experiência dia e da noite

Material necessário:


- laranja, limão ou maçã ou um Globo Terrestre (No caso do Globo, você não precisará do espeto de churrasco);
- palito de churrasco;
- vela ou lâmpada que acenda;
- pires para fixar a vela (caso não tenha disponível a lâmpada acesa.).

Como fazer:

- Espete a fruta que escolheu no palito de churrasco;
- Acenda a vela e fixe-a no pires; (Pode usar lâmpada ou lanterna.);
- Vá girando o palito lentamente em torno dele mesmo e ao mesmo tempo ao redor da vela acesa ou lâmpada acesa. (Não encoste a laranja na vela.);
- Considere que a vela é o sol e a fruta é o Planeta Terra;
- Observe o que acontece com a fruta.

Atenção!

Este experimento só pode ser feito com a presença do professor, pois há materiais perigosos para o aluno.



Fonte: TRIGO, Elisabete Chadad. **Viver e aprender ciências 3º ano do Ensino Fundamental**. São Paulo: Saraiva, 2001. p. 17.



Fonte: Portal do professor. O Sol e a Terra. Disponível em: <<http://portaldoprofessor.mec.gov.br/fichaTecnicaAula.html?aula=27936>>. Acesso em: 12 de jul. 2013.


ALUNO(A): _____

DATA: BRUMADO, _____ DE MARÇO DE _____.

ATIVIDADES

ORIENTAÇÕES:

- 1- COMPLETE COM O ALFABETO.
- 2- PINTE DE AZUL AS LETRAS DA PALAVRA "NOITE".
- 3- PINTE DE AMARELO AS LETRAS DA PALAVRA "DIA"
- 4- PINTE DE VERMELHO A ÚNICA LETRA QUE APARECE NAS DUAS PALAVRAS.




ALUNO(A): _____

DATA: BRUMADO, _____ DE MARÇO DE _____

ATIVIDADES

CUBRA O SOL DE BOLINHAS DE PAPEL CREPOM AMARELO

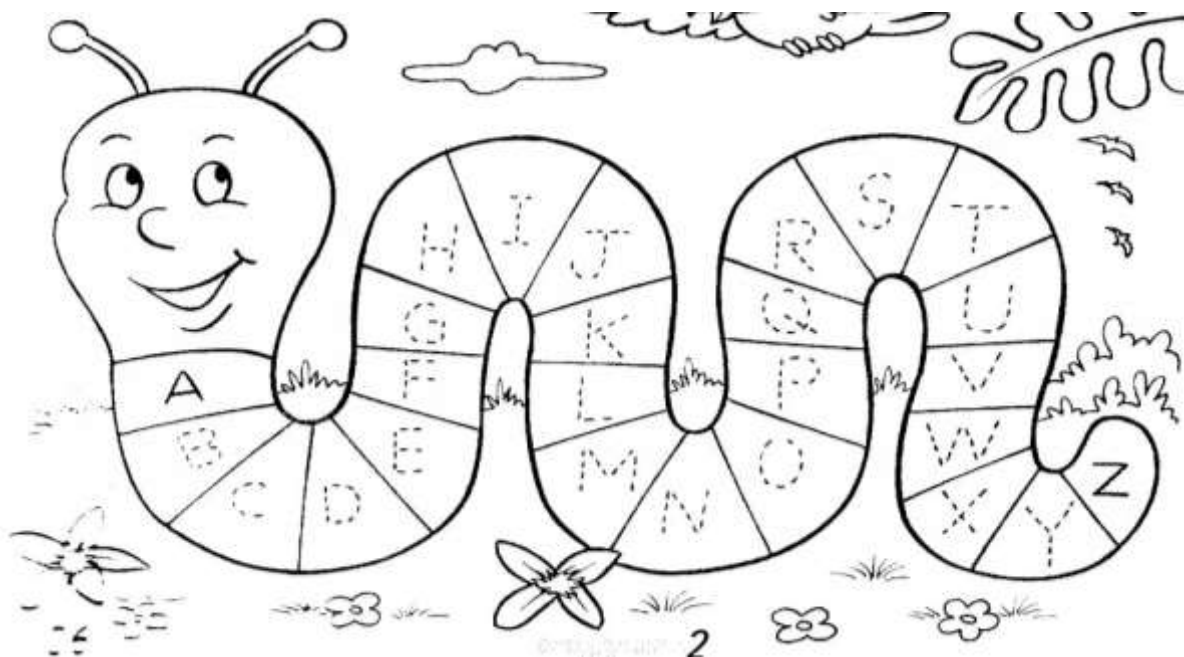




ALUNO(A): _____

DATA: BRUMADO, _____ DE MARÇO DE _____

ATIVIDADES



ESCREVA O ALFABETO:
